

ESTORES DE TELAS VERTICAIS

89 MM

COMO MEDIR

MATERIAL NECESSÁRIO



MEDIDAS

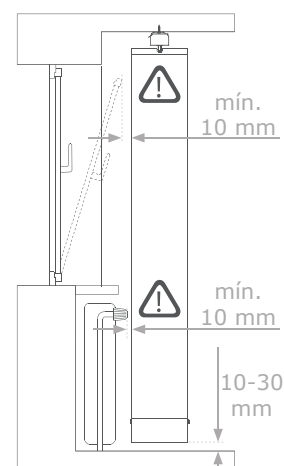
Para o fabrico do estore, deve indicar-nos sempre as medidas de execução, tendo em consideração as instruções indicadas abaixo.

Para evitar erros, deve tirar pelo menos duas medidas, idealmente três, em cada sentido e considerar sempre a mais pequena.

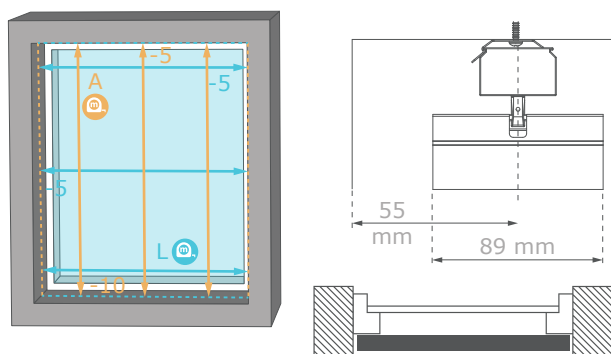
Certifique-se de que os painéis verticais cumprem as distâncias necessárias sobre qualquer objecto ou superfície (puxador, janela, aquecedor, parede ou chão).

A = Altura
L = Largura

Largura (mm)	Espaço ocupado pelo estore recolhido	
	Recolha para um lado (mm)	Recolha central/lateral (mm)
1000	170	110 (x2)
2000	280	170 (x2)
3000	390	220 (x2)
4000	500	280 (x2)

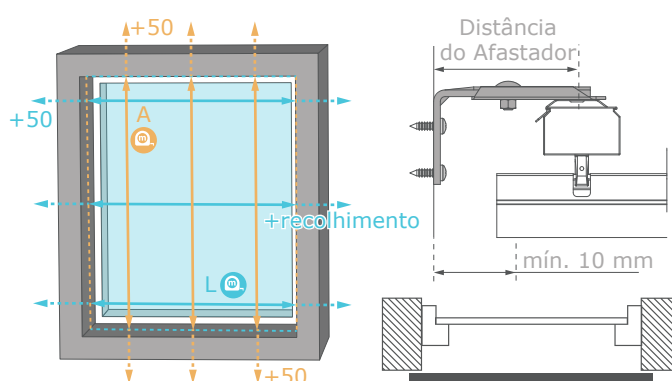


Instalação Dentro do Vão



As medidas de execução devem ser do vão livre, deduzindo 10 mm à largura (5 mm para cada lado) e 15 mm à altura (5 mm em cima e 10 mm em baixo). Garanta que o vão tem uma profundidade mínima de 90 mm e que cumpre uma distância mínima de 55 mm entre qualquer obstáculo e o centro do suporte superior. Se estes requisitos não forem preenchidos, deverá adquirir os afastadores com as dimensões mais adequadas que lhe permitam esta instalação ou optar pela instalação fora de vão.

Instalação Fora do Vão



As medidas de execução devem ser do vão livre com o acréscimo de 100 mm à altura (50 mm para cima e 50 mm para baixo). Se a janela for de correr, à medida da largura deverá somar o espaço ocupado pelo estore recolhido (ver tabela). Se a janela for de batente, à medida da largura deverá somar 50 mm mais o espaço ocupado pelo estore recolhido (ver tabela).