


VARÕES

COMO MEDIR

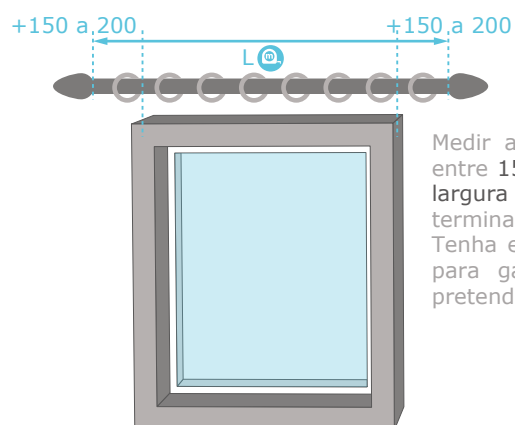
MATERIAL NECESSÁRIO



MEDIDAS

Para o fabrico do varão, deve indicar-nos sempre as medidas de execução, tendo em consideração as instruções indicadas.

L = Largura



Medir a largura total da janela e acrescentar entre 150 a 200 mm de cada lado para obter a largura total do varão sem contar com os terminais.

Tenha em atenção o comprimento do terminal, para garantir que o varão cabe no espaço pretendido.

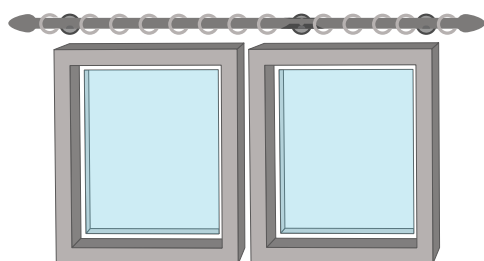


VARÕES

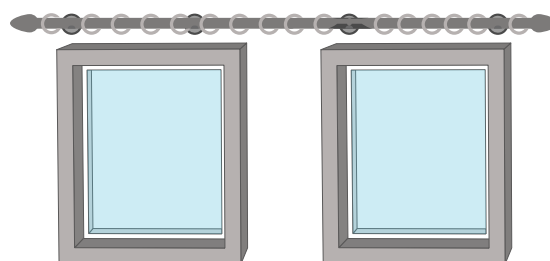
COMO MEDIR

SUPORTES NECESSÁRIOS


Caso a largura do varão ultrapasse os 3 metros de largura, a EASETEP aconselha colocar mais suportes para garantir a segurança do varão em relação ao peso do continado. As figuras abaixo representam a quantidade de suportes aconselhada relativamente à largura.



3 metros e 20 centímetros



4 metros



6 metros

