

# MOSQUITEIRA DE CORRER


## COMO MEDIR

### MATERIAL NECESSÁRIO



### MEDIDAS

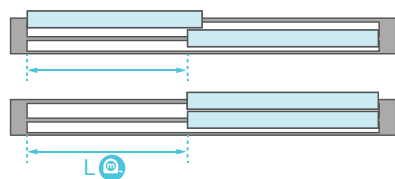
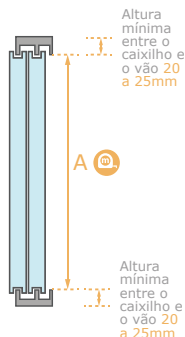
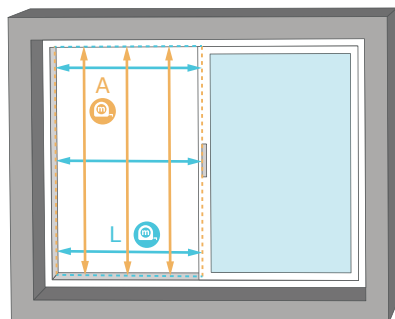
Verifique se o caixilho da sua janela tem todas as medidas necessárias para que seja possível a aplicação da mosquiteira. Caso o caixilho da sua janela não permita colocar a mosquiteira, a opção passa por colocar um sistema de cantoneiras para deslizamento da mosquiteira no vão da janela, ao lado do caixilho.



As medidas da mosquiteira são as do espaço que fica sem vidraça ao abrir a janela e até ao puxador.

Para evitar erros, deve tirar pelo menos duas medidas, idealmente três, em cada sentido e considerar sempre a mais pequena.

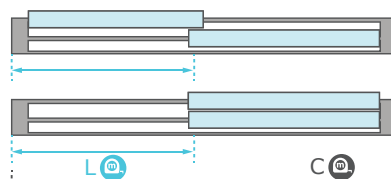
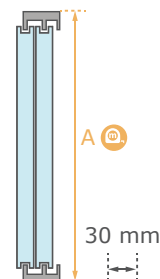
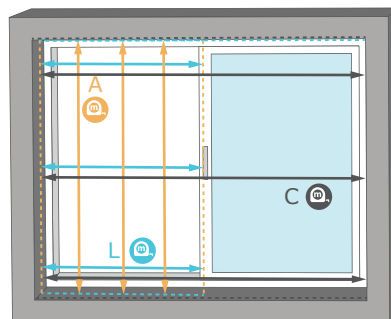
#### Aplicação no Caixilho



Na **altura**, deve medir a distância entre os caixilhos. Se a aplicação for interior, na **largura**, deve medir a distância entre o caixilho e o puxador da janela.

Se a aplicação for exterior, na **largura**, deve medir a distância entre o vão e o limite de uma janela e adicionar 50 mm.

#### Aplicação em Cantoneira



Na **altura**, deve medir a distância entre os vãos. Se a aplicação for interior, na **largura**, deve medir a distância entre o vão e o puxador da janela e acrescentar mais 50 mm.

Se a aplicação for exterior, na **largura**, deve medir a distância entre o vão e o centro e acrescentar 50 mm. Para a **cantoneira**, deve medir a distância entre os vãos, considerando para a zona superior uma cantoneira 30x30 e para a zona inferior uma cantoneira 20x20.